

2024

梅西大学

本科升硕士直通车方案





梅西大学坐落于太平洋西南部的新西兰。这里风光绝美、气候宜人。在这里，你将欣赏到独特的自然景观、领略深厚的新西兰与毛利文化底蕴，以及度过令人难忘的学习之旅。

梅西大学 简介

梅西大学 (Massey University) 是一直名列全球大学前 3% (QS 世界大学排名) 的世界名校，是受中国教育部认证的海外高校之一。该校自 1927 年建校至今已拥有近百年的发展历史和深厚的学术积淀。梅西大学在奥克兰、惠灵顿和北帕三地建立校区，下设商学院、科学院、艺术学院、教育学院以及人文与社会科学五大学院。

梅西大学在商学、兽医、农业科学、工程、航空和艺术等学术研究方面极为出色。梅西商学院是新西兰规模最大的商学院之一，是获得国际商管学院促进协会 (AACSB) 认证并被评为全球前 5% 的顶尖商业学院。梅西大学的兽医、发展研究、传播与媒体研究等专业位列世界专业排名前一百，管理与金融专业在新西兰排名第一。该校因其世界领先的研究而受到广泛认可，因其高质量教育和教学能力而在新西兰其他大学中脱颖而出。



Te Ara Whakawhiti
MASSEY
UNIVERSITY
COLLEGE

Pinnacle
Education
Group
Striving for Excellence




创意艺术学院



多功能中央门厅

这里有先进的、现代化的校园设施



学生实验室



化学实验室与创新综合楼



阶梯教室




自由学习讨论区

这里有先进的、现代化的校园设施



联排电脑供学生使用





篮球场



梅西社团招新日

还有更多的设施为学生
生活娱乐提供保障



学生活动中心



梅西健身房




项目优势

- 雅思或英语语言课程双选择。死磕雅思不再是唯一入学途径。
- 学术背景要求更宽松，把握重选专业的机会，为未来的职业发展做好规划。
- 每年两至三次开学季，时间利用更高效。
- 学习形式多样化（线上OR线下）。家中喝奶茶，课间点美团。学习专业技能与享受美好生活并不冲突！



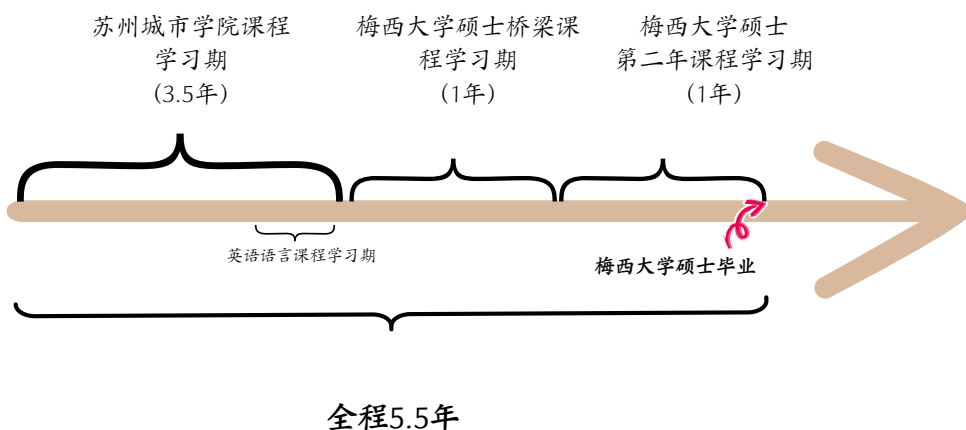
项目优势

- 桥梁课程弹性化，完成即可直接入读硕士课程第二学期。做一个优秀的“插班生”，合理回避硕士第一学期末考的秃头警告。
- 学习工作两手抓。在新西兰合法打工不仅能丰富未来求职简历，还能攒下人生的第一桶金。
- 扩展国际化视野：梅西大学是一个国际化的学校。在这里与来自世界各国的留学生交流、合作将最大限度地拓宽学生们的国际视野。



“3.5+1+1” 硕士直通车 ①

一：项目阶段展示



二：梅西大学硕士桥梁课程介绍

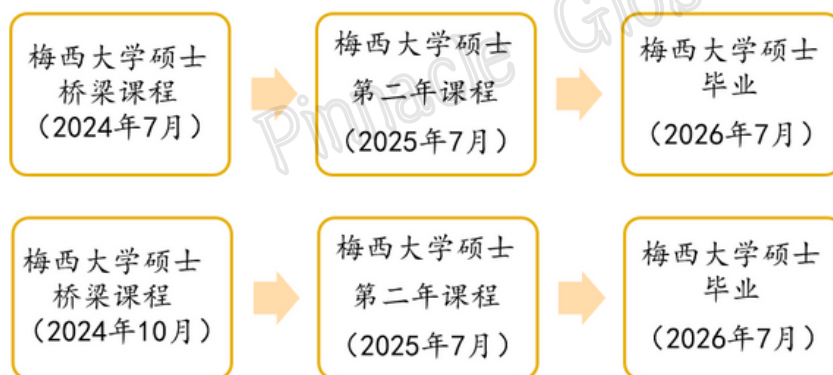
梅西大学 硕士桥梁课程	管理学硕士 (管理方向) Master of Management (Management)	管理学硕士 (市场营销方向) Master of Management (Marketing)
本阶段准入要求	1. 学生需首先在苏州城市学院完成本科课程，且课程平均分不低于 B- 或 65%。 2. 学生必须获得学术类雅思成绩 6.0（且单项不低于 5.5 分），或梅西大学认可的其他英语测试的等效成绩（例如 PTE、托福、NSCEL 或 Duolingo）。	
课程长度	1 年	
开课时间	2024 年 7 月 / 2024 年 10 月	
结束时间	2025 年 7 月	
授课方式	线上课程	
衔接下一阶段	梅西大学管理学硕士（管理或市场营销学）课程第二年	

“3.5+1+1” 硕士直通车 ①

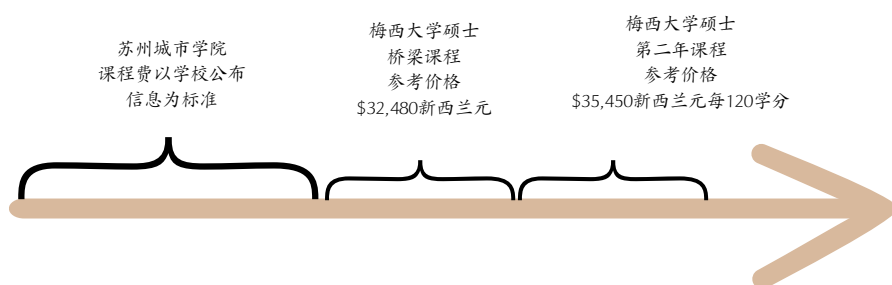
三：梅西大学硕士第二年课程介绍

梅西大学 硕士第二 年课程	管理学硕士 (管理方向) Master of Management (Management)	管理学硕士 (市场营销方向) Master of Management (Marketing)
课程长度	一年	
开课时间	2025年7月/2026年2月	
毕业时间	2026年7月/2027年2月	
授课地点	梅西大学校区内	

四：学生入学及毕业时间示例



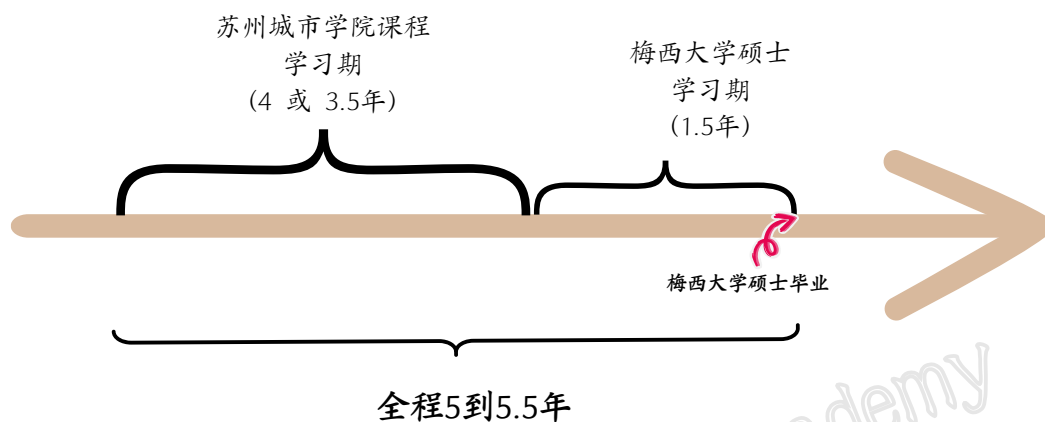
五：项目课程费用



注：按照项目及课程设计，学生在梅西大学硕士第二年的课程需要修满120学分方可毕业。

“4 or 3.5+1.5” 硕士直通车 ②

一：项目阶段展示

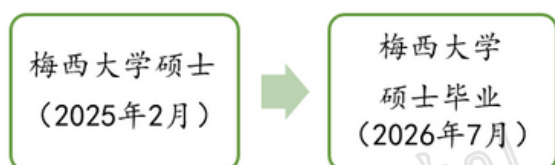
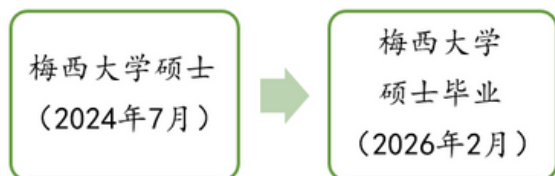


二：梅西大学硕士课程介绍

梅西大学 硕士	管理学硕士 (国际商务方向) Master of Management (International Business)	管理学硕士 (金融经济方向) Master of Management (Financial Economics)	管理学硕士 (管理方向) Master of Management (Management)	管理学硕士 (市场营销方向) Master of Management (Marketing)
本阶段准入要求	1. 学生需在苏州城市学院的课程学习中获取平均分不低于 B- 或 65%。 2. 学生必须获得学术类雅思成绩 6.5 (且单项不低于 6.0 分), 或梅西大学认可的其他英语测试的等效成绩 (例如 PTE、托福、NSCEL 或 Duolingo)。			
课程长度	1.5 年			
开课时间	2024 年 7 月 / 2025 年 2 月			
结束时间	2026 年 2 月 / 2026 年 7 月			
授课方式	梅西大学校区内			

“4 or 3.5+1.5” 硕士直通车 ②

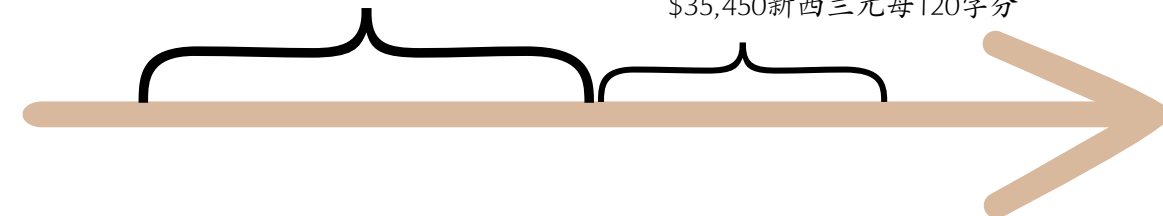
三：学生入学及毕业时间示例



四：项目课程费用

苏州城市学院
课程费用以学校
公布信息为标准

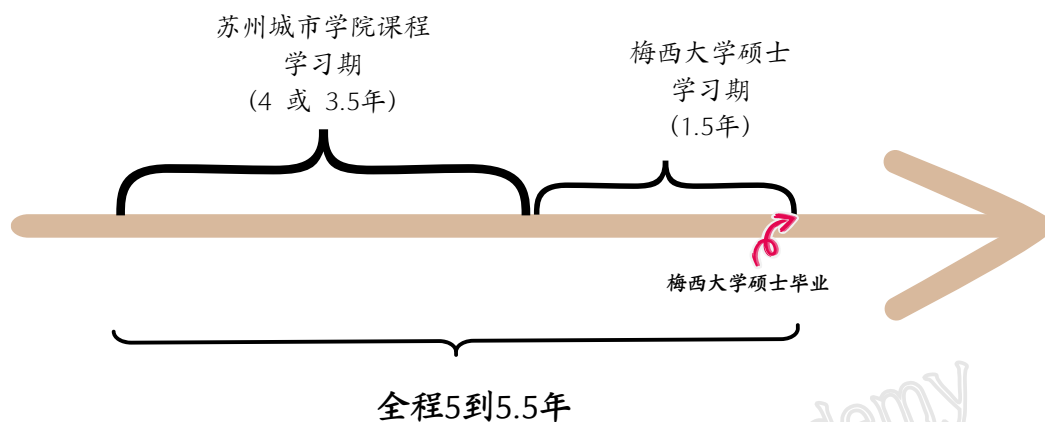
梅西大学硕士
参考价格
\$35,450新西兰元每120学分



注：梅西大学对管理学硕士学生的毕业要求为修满180学分，更多详细信息请查阅梅西大学官网。

“4 or 3.5+1.5” 硕士直通车 ③

一：项目阶段展示

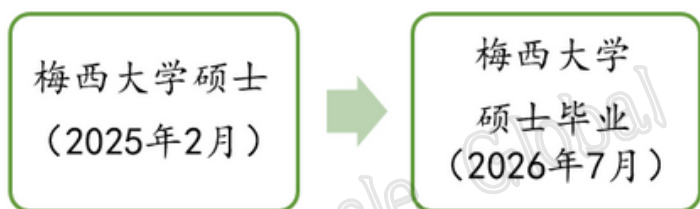
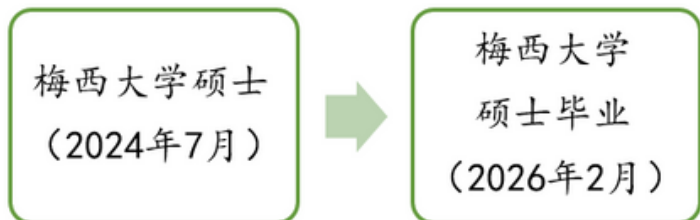


二：梅西大学硕士课程介绍

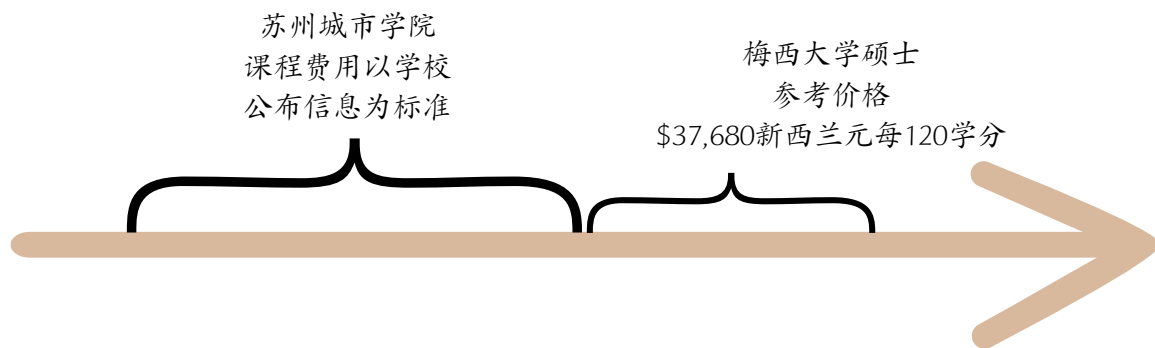
梅西大学 硕士	专业会计硕士 Master of Professional Accountancy
本阶段准入要求	1. 学生需在苏州城市学院的课程学习中获取平均分不低于 B 或 70%。 2. 学生必须获得学术类雅思成绩 6.5 (且单项不低于 6.0 分), 或梅西大学认可的其他英语测试的等效成绩 (例如 PTE、托福、NSCEL 或 Duolingo)。
课程长度	1.5 年
开课时间	2024 年 7 月 / 2025 年 2 月
结束时间	2026 年 2 月 / 2026 年 7 月
授课方式	梅西大学校区内

“4 or 3.5+1.5” 硕士直通车 ③

三：学生入学及毕业时间示例



四：项目课程费用



注：梅西大学对专业会计硕士学生的毕业要求为修满180学分，更多详细信息请查阅梅西大学官网。



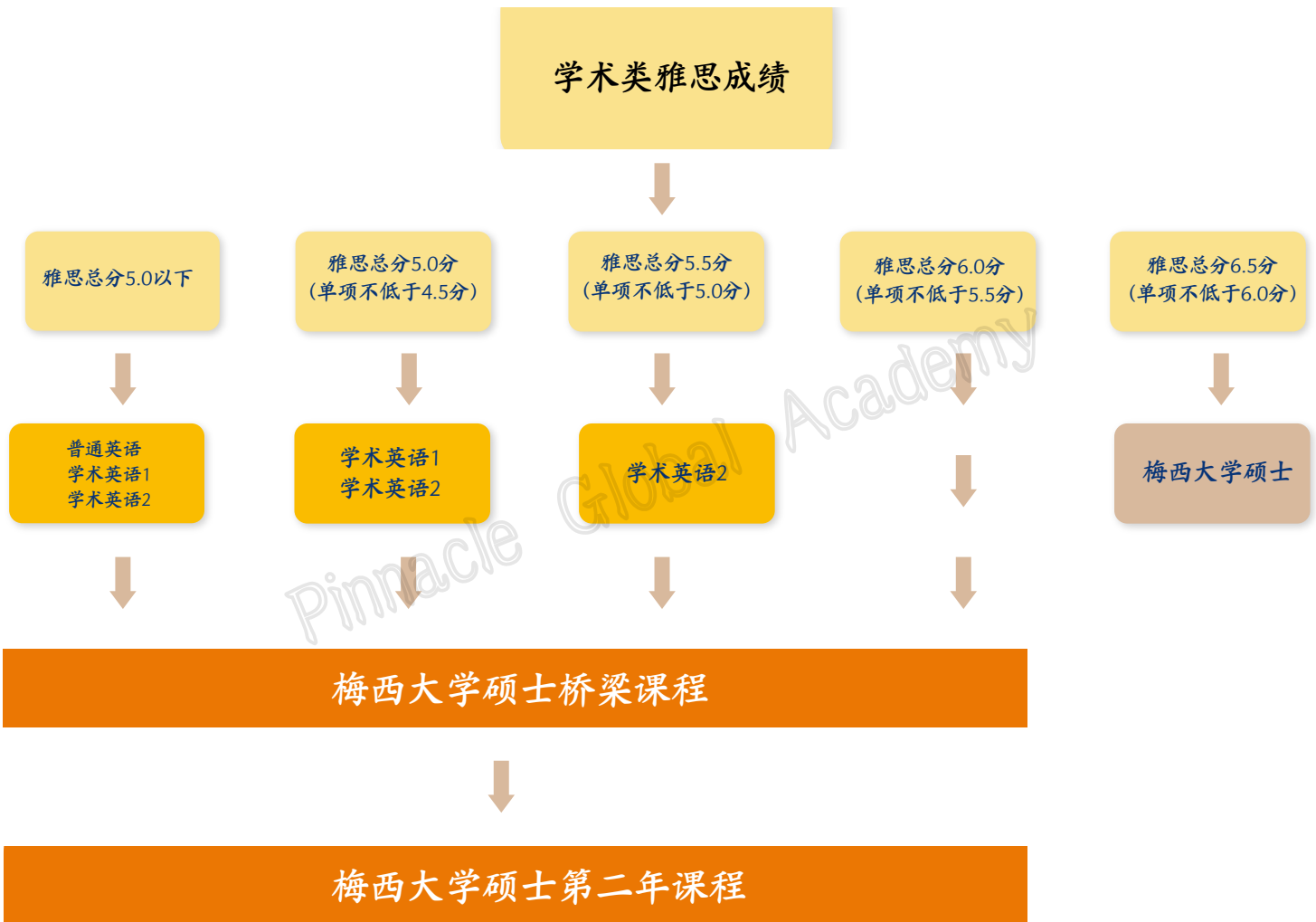
TE KUNENGA
KI PŪREHUROA
MASSEY
UNIVERSITY
UNIVERSITY OF NEW ZEALAND

Te Ara Whakawhiti
MASSEY
UNIVERSITY
COLLEGE

Pinnacle
Education
Group
Striving for Excellence

硕士直通车项目选择建议 (按雅思成绩分类)

学术类雅思成绩



梅西大学

英语语言课程

入学成绩	雅思 5.0 分以下 或相应内测考试成绩	雅思 5.0 分 (单项不 低于 4.5) 或相应内测考试成绩	雅思 5.5 分 (单项不 低于 5) 或相应内测考试成绩
课程总长度	25 周	20 周	10 周
课程安排	普通英语 (5 周) 学术英语 1 (10 周) 学术英语 2 (10 周)	学术英语 1 (10 周) 学术英语 2 (10 周)	学术英语 2 (10 周)
授课方式	线上、线下两种方式可选择		
语言课程 参考费用	普通英语: \$2,495 新西兰元/阶段 学术英语 1: \$4,990 新西兰元/阶段 学术英语 2: \$4,990 新西兰元/阶段		

注: 此表格仅适用于语言成绩未达到梅西大学要求, 并想要在梅西大学读语言课程的学生

此文案为Pinnacle Global Academy 提出的商业提案, 该文案不是最终成品。Pinnacle Global Academy 保留对此文案的最终解释权。若您对此文案感兴趣可与我们联系并获取更多相关信息。

 +642108508608

 pinnacledu@outloo.com

 www.pinnacleol.com

 P O Box64108, Botany, Auckland 2163